

# GOLFERENZO

15KM

(6)

DEPART  $\uparrow$  20m EPG

50m EPD 50m EPD


50m <sup>PORTAIL</sup> ~~EPD~~ EPG 20m D3+


20m EPD  $\leftarrow$  et G  $\downarrow$  EPG et EPD  $\uparrow$  PANO

50m EPG

40m EPD / G D3+ G <sup>SOUS</sup> ~~EPD~~ / DEPG


30m EPD 80m EPG / DAF

20m  D2- 20m GAF

20m EPG  et D3+




● 30M G et EPD

100M EPG 

30M DAF et D  $\Omega$  <sup>SAUTE</sup> et EPD2-

● 40M CORDE G3 et DG-U4-20M EPG  
et D3+ 30M EPD PANO

20M <sup>SAUTE</sup> G3- PANO 30M G3 <sup>Col</sup>  $\Omega$  et <sup>SAUTE</sup>  $\nearrow$

● 80M <sup>SAUTE</sup> G3- <sup>SAUTE</sup> D2-  / GAF

30M <sup>SAUTE</sup> D3+ <sup>SAUTE</sup>

50M RESTE A GAUCHE D3 <sup>SAUTE</sup> et ! D2  $\rightarrow$  et  $\nearrow$  AF/

● / G3+ <sup>SAUTE</sup> 40M SUR LA BOSSE G4



• 30M D4 + SUR LA BOSSE RESTE A DROITE / U  
DG3 <sup>DANS LA CORDE</sup>

50M D4 <sup>DANS CORDE</sup> G et G3- / D2

• 20M G3 + DGAF <sup>RAIL</sup> D7 <sup>MUR</sup>  
↳ 3 et G2-

et G3- <sup>COL</sup> D3-- et GD3 <sup>MUR</sup>

30M G3-- <sup>SUR LA BOSSE</sup> et D3+ / GAF <sup>MUR</sup>

• 40M G3+ U 40M G3+ et

D3++ / G4- <sup>ENTRE</sup>  
↳ 2 U / D2 <sup>et</sup>

DG1  
↳ D2 et G3 <sup>SAUTE EN 2 FOIS</sup>



20M D2---) ↓ G2 + ↗ SAUTE MUR

20M G2 et CASSE' D2

30M ~ D3 - SUR BOSSE et

CASSE' ← D3-et G2 ↓ D3--G3-

120M (ADROITE) D2-SUR LA et GD/G2 CASSE'

80M D3 PANO 30M SAUTE CASSE' ↗ D3 et D2 CASSE'

30M SAUTE DG3- ↓ CASSE'

20M DG3+ SAUTE et DUG3- et

← D2 PANO ↗ et D3- ENTRE /G3- CASSE' !! et G2



● 25M G3-D<sup>SAUTE</sup> et G3 CORDE SAUTE

100M G2  
↓ 2 25M DG3<sup>SUR</sup> Ω \*

100M !! CASSÉ PASSE A DROITE G2

● 80M D3--CASSÉ  
↙ G3/D3-- ↗

50M SAUTE G3- et G3+MUR

● 20M D3+) 20M G3- et D4+lg<sup>SAUTE</sup>  
↙ 2-1g COL SUSANA Ω


20M D3<sup>PANO</sup> 50M G3


100M BOSSE G4-- 30M DA

● 100M !! GLISSANT et DEVERS G2 et D3++




• 50M CORDE DG4


40M D5-  
↙ SAUTE 30M SAUTE  A GAUCHE DG3

et D4 G4 COUPÉ D  4 - - / G2 - X. RESTÉ A GAUCHE

• 30M GDG3 + et <sup>RAIL</sup> G2 lg /

40M D3- <sup>POUBELLES</sup> JERT  
↙

• 20M D3/G  
↙ G / D3  et

G SAUTE / D3 + CORDE G et D  
↙ G -  ↙

• 20M G4lg 40M D/EPG

40M D2- / EPG X. et SAUTE 100M ARRIVÉE et PASSE A DROITE D3-